

ДЕПАРТАМЕНТ ЗДРАВООХРАНЕНИЯ ВОРОНЕЖСКОЙ ОБЛАСТИ
Бюджетное профессиональное образовательное учреждение Воронежской области
«Воронежский базовый медицинский колледж»

МЕТОДИЧЕСКИЕ РЕКОМЕНДАЦИИ

**по подготовке к прохождению процедуры
первичной специализированной и периодической аккредитации**
лиц со средним медицинским и фармацевтическим образованием, получивших после
1 января 2020 года дополнительное профессиональное образование по программам
профессиональной переподготовки

для специалистов отделов кадров, главных и старших медицинских сестер

Составители:
директор БПОУ ВО «ВБМК» С.И. Селеменова;
заведующая центром аккредитации
на базе БПОУ ВО «ВБМК» Т.А. Плотникова



г. Воронеж, 2020 год

УТВЕРЖДАЮ
первый заместитель руководителя
департамента здравоохранения
Воронежской области
О.Е. Минаков
« 27 АВГ 2020 » 2020 г.



МЕТОДИЧЕСКИЕ РЕКОМЕНДАЦИИ

по подготовке к прохождению процедуры
первичной специализированной и периодической аккредитации

В Российской Федерации с 2016 года изменилась система допуска специалистов здравоохранения к профессиональной деятельности. Специалист обязан не только иметь диплом об образовании, но и пройти аккредитацию (статья 69 Федерального закона от 21.11.2011 № 323-ФЗ «Об основах охраны здоровья граждан в Российской Федерации»).

Переход к процедуре аккредитации специалистов осуществляется поэтапно с 01.01.2016 по 31.12.2025 включительно. Сертификаты, выданные до 01.01.2021, будут действовать до завершения указанного в них срока. С начала 2021 года выдача сертификатов будет полностью отменена и право на осуществление медицинской и фармацевтической деятельности будет подтверждаться только через процедуру аккредитации (приказ Минздрава России от 22.12.2017 № 1043н). Все без исключения специалисты должны будут вступить в систему непрерывного медицинского и фармацевтического образования.

Аннотация

Данные методические рекомендации посвящены вопросам тщательной подготовки и детализации действий при прохождении процедуры допуска специалистов к осуществлению профессиональной деятельности. Автором рассматривается важность и необходимость оказания помощи средним медицинским работникам учреждений здравоохранения для успешного прохождения аккредитации специалистов.

Рекомендации раскрывают основные этапы, последовательность, правильность и пошаговый порядок действий специалистов при подготовке к прохождению процедуры аккредитации в РФ. Содержащийся в рекомендациях информационный материал может использоваться работниками кадровой службы, главными и старшими медицинскими сестрами с целью подготовки сотрудников к процедуре специализированной и периодической аккредитации.

Особое внимание обращается на нормативно-правовое регулирование процедуры аккредитации. Акценты сделаны на ключевые, особенно важные моменты оценки соответствия специалиста профессиональным требованиям. Осуществлен анализ методического регулирования процедуры аккредитации специалистов на основе опыта ее прохождения за период с 2016 года.

Издание рекомендовано для специалистов со средним медицинским и фармацевтическим образованием учреждений здравоохранения.

Целью методических рекомендаций является обоснование необходимости подготовки работников со средним медицинским и фармацевтическим образованием к процедуре первичной специализированной и периодической аккредитации специалистов в рамках реализации регионального проекта «Обеспечение медицинских организаций системы здравоохранения Воронежской области квалифицированными кадрами».

Введение

Аккредитация в переводе с латинского языка (от лат. «accredere») означает «оказывать доверие».

Основные принципы процедуры аккредитации специалиста



С 1 января 2020 года в систему аккредитации специалистов вступают лица, получившие дополнительное профессиональное образование по программам профессиональной переподготовки, разработанным на основании требований соответствующих федеральных государственных образовательных стандартов среднего профессионального образования (приказ Министерства здравоохранения РФ от 21 декабря 2018 г. № 898н «О внесении изменений в сроки и этапы аккредитации специалистов»).

Согласно части 3 статьи 69 Федерального закона от 21.11.2011 № 323-ФЗ «Об основах охраны здоровья граждан в РФ», **аккредитация специалиста** – это процедура определения соответствия лица, получившего медицинское, фармацевтическое или иное образование, требованиям к осуществлению медицинской (или фармацевтической) деятельности по определенной специальности.

Организация проведения процедуры аккредитации осуществляется Министерством здравоохранения Российской Федерации. Аккредитация специалиста проводится аккредитационной комиссией и, формируемой ею аккредитационной подкомиссией (далее – АПК) по определенной специальности не реже одного раза в пять лет. Лица, входящие в их состав, не должны иметь конфликта интересов или иной личной заинтересованности при проведении процедуры аккредитации специалиста.

Процедура аккредитации специалистов, организационно-техническое сопровождение деятельности АПК проводится в помещениях образовательных/научных организаций, реализующих программы медицинского (фармацевтического) образования.

Приказом департамента здравоохранения Воронежской области от 20.03.2019 № 462 создан центр аккредитации средних медицинских работников на базе БПОУ ВО «Воронежский базовый медицинский колледж» с целью реализации регионального проекта «Обеспечение медицинских организаций системы здравоохранения Воронежской области квалифицированными кадрами». Центр аккредитации располагается по адресу: г. Воронеж, ул. III Интернационала, дом 3.

Действует три вида аккредитации: первичная (по окончании обучения), первичная специализированная (после профессиональной переподготовки) и периодическая

аккредитация (аналог подтверждения сертификата). Непрерывное медицинское и фармацевтическое образование (далее – НМФО) – это новая форма повышения квалификации всех работников здравоохранения с начислением баллов за пройденные часы обучения. Ее разработали для повышения качества оказываемой медицинской помощи. НМФО станет неотъемлемой частью прохождения процедуры периодической аккредитации.

Несмотря на непрерывный профиль образования, пятилетний срок по-прежнему будет являться итогом, когда результат обучения будет обобщаться. Современный подход к обучению направлен на устранение пробелов в знаниях, развитие определенных навыков и компетенций без отрыва от работы.



*** Работники, получившие сертификат специалиста или свидетельство об аккредитации специалиста после 1 января 2016 года включительно, проходят обучение **только** в рамках системы непрерывного медицинского образования.**

250 часов в течение 5 лет

В первую очередь на мероприятия в рамках НМО надо приглашать тех медицинских сестер, у кого сертификат получен после 1 января 2016 года!

<https://ppt-online.org/>

Пошаговый порядок действий вхождения в систему НМФО:

1. Продлить сертификат специалиста в 2020 году, если он был получен до 1 января 2016 года. Сертификат даст право работать еще 5 лет.
2. Зарегистрироваться на портале НМФО (в течение 1 месяца после прохождения сертификации).
3. Ежегодно получать по 50 баллов во время прохождения НМФО, из которых 36 баллов – дистанционные и очные курсы обучения; 14 баллов – очные семинары, конференции, вебинары.
4. Через 5 лет, накопив 250 баллов на портале НМФО, проходить процедуру периодической аккредитации специалиста и получить право работать еще на 5 лет.

Нормативно-правовое и методическое регулирование процедуры аккредитации специалистов

1. Федеральный закон от 21.11.2011 № 323-ФЗ «Об основах охраны здоровья граждан в Российской Федерации» (статья 69): допуск специалистов здравоохранения к профессиональной деятельности.
2. Федеральный закон от 29.12.2015 № 389-ФЗ «О внесении изменений в отдельные законодательные акты Российской Федерации»: выдача сертификатов пролонгирована до 2021 года, а право на профессиональную деятельность на их основании - до 2026 года.
3. Приказ Министерства здравоохранения РФ от 22.12.2017 № 1043н «Об утверждении сроков и этапов аккредитации специалистов, а также категорий лиц, имеющих медицинское, фармацевтическое или иное образование и подлежащих аккредитации»

- специалистов» (с изменениями и дополнениями): сроки и этапы перехода специалистов к процедуре аккредитации.
4. Приказ Министерства здравоохранения РФ от 02.06.2016 № 334н «Об утверждении Положения об аккредитации специалистов» (с изменениями и дополнениями): аккредитация специалиста проводится аккредитационными комиссиями; аккредитационные комиссии формируются Минздравом РФ с участием некоммерческих профессиональных организаций.
 5. Приказ Министерства здравоохранения РФ от 20.01.2020 № 34н «О внесении изменений в Положение об аккредитации специалистов, утвержденное приказом Министерства здравоохранения Российской Федерации от 02.06.2016 № 334н».
 6. Приказ Министерства здравоохранения РФ от 06.06.2016 № 352н «Об утверждении порядка выдачи свидетельства об аккредитации специалиста, формы свидетельства об аккредитации специалиста и технических требований к нему» (с изменениями и дополнениями).
 7. Приказ от 31.07.2019 № 586н «О внесении изменений в порядок выдачи свидетельства об аккредитации специалиста, утвержденный приказом Министерства здравоохранения РФ от 06.06.2016 № 352н».
 8. Методический центр аккредитации специалистов (<https://fmza.ru/>): методические рекомендации, инструкции, фонды оценочных средств, тестовые задания, чек-листы для прохождения процедуры аккредитации специалистов.
 9. Портал непрерывного медицинского и фармацевтического образования (<http://edu.rosminzdrav.ru/>): повышение квалификации медицинских работников с начислением баллов за пройденные часы обучения.

Общие положения

Первичная специализированная аккредитация проводится в отношении лиц, получивших после 1 января 2020 года дополнительное профессиональное образование по программам профессиональной переподготовки для среднего профессионального и (или) высшего образования.

Периодическая аккредитация специалиста проводится в отношении лиц, завершивших освоение профессиональных образовательных программ медицинского или фармацевтического образования, обеспечивающих непрерывное совершенствование профессиональных знаний и навыков в течение всей жизни, а также постоянное повышение профессионального уровня и расширение квалификации.

Для прохождения первичной специализированной аккредитации специалиста лицо, изъявившее желание пройти аккредитацию специалиста (далее - аккредитуемый), лично представляет в АПК следующие документы:

1. Заявление о допуске к аккредитации.
2. Копию документа, удостоверяющего личность.
3. Копию сертификата специалиста (при наличии) или свидетельства об аккредитации специалиста (при наличии).
4. Копию диплома о профессиональной переподготовке.
5. Копии документов о среднем профессиональном образовании (с приложениями) или выписку из протокола заседания государственной экзаменационной комиссии.
6. Копию трудовой книжки (при наличии).
7. Копию страхового свидетельства обязательного пенсионного страхования - СНИЛС (для иностранных граждан и лиц без гражданства - при наличии).

Для прохождения периодической аккредитации к вышеперечисленным документам дополнительно представляется **портфолио или отчет** за последние 5 лет о профессиональной активности аккредитуемого, включающий сведения об индивидуальных профессиональных достижениях, сведения об освоении программ повышения

квалификации, обеспечивающих непрерывное совершенствование профессиональных навыков и расширение квалификации.

Документы регистрируются ответственным секретарем АПК в журнале регистрации документов, о чем аккредитуемому выдается расписка о получении документов.

Не позднее 10 календарных дней со дня регистрации документов АПК проводит заседание и принимает решение о допуске аккредитуемого к аккредитации специалиста и о сроках (или графике) ее проведения.

Аккредитация специалиста проводится путем последовательного прохождения аккредитуемым ее этапов. Согласно приказу Минздрава России от 20.01.2020 № 34н «О внесении изменений в Положение об аккредитации специалистов, утвержденное приказом Министерства здравоохранения РФ от 02.06.2016 № 334н» первичная специализированная аккредитация включает 3 этапа:

1. Тестирование (3 попытки).
2. Оценка практических навыков (умений) в смоделированных условиях (3 попытки).
3. Решение ситуационных задач (для лиц, получивших после 1 января 2020 г. среднее медицинское образование, на которых могут быть возложены отдельные функции лечащего врача в соответствии с ч. 7 ст. 70 Федерального закона от 21.11.2011 № 323-ФЗ (одна ситуационная задача – 30 минут - 3 попытки).

Периодическая аккредитация включает в себя один этап - оценку портфолио.

АПК оценивает результат прохождения аккредитуемым этапа аккредитации специалиста как «сдано» или «не сдано». Аккредитуемый допускается ко второму этапу в случае оценки результата прохождения первого этапа как «сдано».

В помещениях, предоставляемых образовательными и (или) научными организациями, ведется запись видеоизображения всего помещения и манипуляций, производимых аккредитуемым, и запись аудиосигнала, содержащего речь аккредитуемого.

При прохождении процедуры аккредитации специалиста аккредитуемым **запрещается** иметь при себе и использовать средства связи. Аккредитуемый, нарушивший данное требование, удаляется из помещения, о чем делается соответствующая запись в протоколе заседания АПК.

В день проведения этапов аккредитации аккредитуемый должен иметь при себе документ, удостоверяющий личность (паспорт), который он предъявляет членам АПК непосредственно перед началом прохождения этапа.

Логин, выданный каждому аккредитуемому лицу при прохождении первого этапа аккредитации специалистов, служит индивидуальным номером аккредитуемого, который вносится членом АПК в оценочный лист при входе на втором этапе.

Тестирование проводится посредством решения тестовых заданий, комплектуемых для каждого аккредитуемого автоматически с использованием информационных систем путем случайной выборки 60 тестовых заданий из Единой базы оценочных средств, формируемой Методическим центром аккредитации специалистов. На решение отводится 60 минут (для лиц с ограниченными возможностями здоровья по зрению - 120 минут). По истечении времени доступ к электронной базе тестирования автоматически прекращается.

Решение тестовых заданий проводится путем выбора аккредитуемым одного варианта ответа из предложенных четырех вариантов ответов. Результат тестирования формируется с использованием информационных систем автоматически с указанием процента правильных ответов от общего количества тестовых заданий.

На основании результата тестирования АПК оценивает результат прохождения аккредитуемым первого этапа как:

- **«сдано» при результате 70% или более** правильных ответов от общего числа тестовых заданий;

- **«не сдано» при результате 69% или менее** правильных ответов от общего числа тестовых заданий. Алгоритм прохождения **третьего этапа** аналогичен первому этапу.

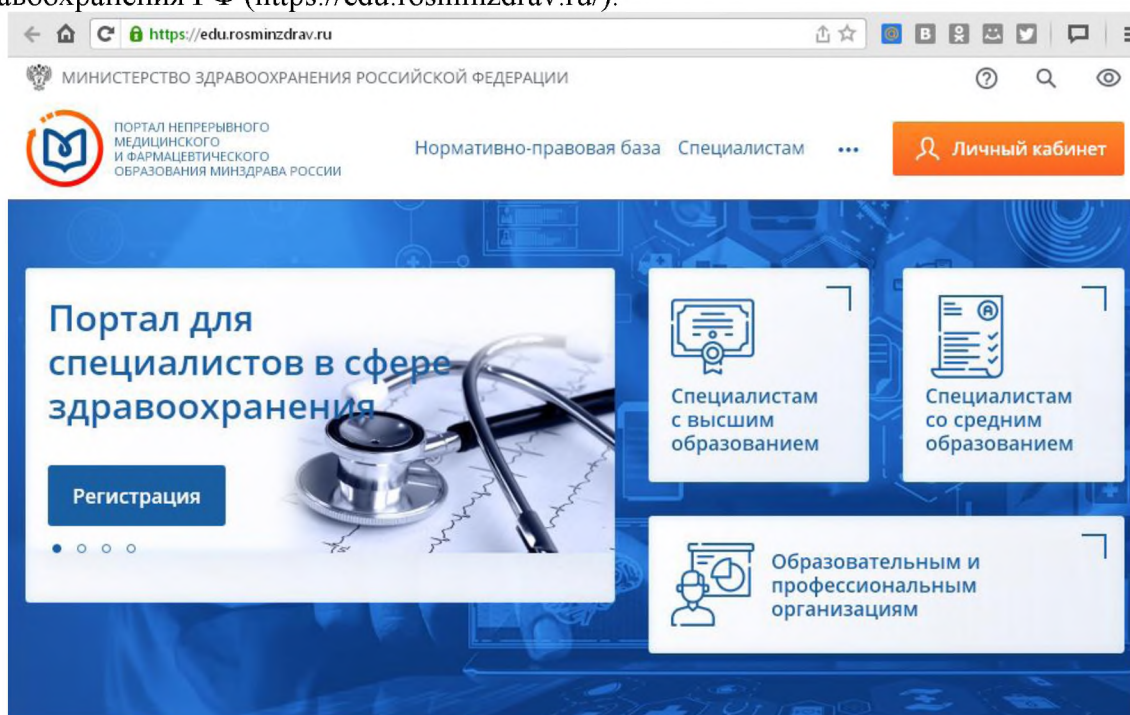
Второй этап - оценка практических навыков (умений) в симулированных условиях с использованием тренажеров и/или манекенов и/или привлечением стандартизированных пациентов проводится путем оценивания правильности и последовательности выполнения аккредитуемым 1 (одного) практического задания.

На выполнение практического задания одному аккредитуемому отводится 30 минут. Условие практического задания предполагает демонстрацию аккредитуемым **трех практических навыков**, один из которых - проведение базовой сердечно-легочной реанимации - является обязательным для всех аккредитуемых. Комплектование или выбор условия практического задания по практическим навыкам осуществляется автоматически из Единой базы оценочных средств с использованием информационной системы.

Оценка правильности и последовательности выполнения практического задания осуществляется членами АПК (в составе не менее 3 человек) путем заполнения оценочных листов. Результат выполнения практического задания формируется с использованием информационных систем автоматически, с указанием процента правильно выполненных практических действий от их общего количества.

На основании результата выполнения практических действий АПК оценивает прохождение аккредитуемым второго этапа как **«сдано» при результате 70%** или более правильно выполненных практических действий от общего количества практических действий; **«не сдано» при результате 69%** или менее правильно выполненных навыков от общего количества практических действий.

Портфолио формируется лицом самостоятельно в личном кабинете на портале непрерывного медицинского и фармацевтического образования Министерства здравоохранения РФ (<https://edu.rosminzdrav.ru/>).



В случае указания в портфолио сведений об освоении образовательных программ соответствующих образовательных организаций указываемые сведения подтверждаются соответствующими документами об образовании и (или) о квалификации.

По результатам оценки портфолио АПК принимает решение о прохождении аккредитуемым периодической аккредитации как «сдано» или «не сдано» на основе соответствия уровня квалификации и дополнительного профессионального образования требованиям к осуществлению профессиональной деятельности по специальности.

Оценка результата прохождения аккредитуемым каждого этапа отражается в протоколах заседания АПК, подписываемых в день завершения этапа аккредитации

специалиста, и размещается на официальном сайте в информационно-телекоммуникационной сети «Интернет» и информационных стендах организации в течение 2 рабочих дней со дня подписания протокола.

Аккредитуемый, чей результат прохождения каждого этапа аккредитации оценивается как «сдано», признается АПК **прошедшим** аккредитацию специалиста.

Аккредитуемый признается **не прошедшим** этап аккредитации специалиста в следующих случаях:

1. Неявка для прохождения этапа аккредитации специалиста.
2. Результат прохождения этапа аккредитации оценивается АПК как «не сдано».
3. Нарушение требований о запрете наличия и использования средств связи.

В целях повторного прохождения этапа аккредитации специалиста (2, 3 попытки) аккредитуемый, признанный не прошедшим этап аккредитации специалиста с первого раза, представляет в АПК заявление с указанием непройденного этапа аккредитации в течение 5 рабочих дней со дня признания его таковым. По результатам рассмотрения указанного заявления АПК принимает решение о повторном прохождении аккредитуемым этапа аккредитации специалиста.

Аккредитуемый, признанный 3 раза не прошедшим соответствующий этап аккредитации специалиста, признается АПК не прошедшим аккредитацию специалиста.

Аккредитуемый, признанный не прошедшим этап аккредитации специалиста и не подавший в течение 5 рабочих дней со дня признания его таковым заявление о повторном прохождении этапа аккредитации специалиста, признается АПК не прошедшим аккредитацию специалиста.

Аккредитуемый, признанный не прошедшим аккредитацию специалиста, в целях повторного прохождения аккредитации специалиста вправе представить в АПК документы не ранее чем через один месяц со дня признания его таковым.

Аккредитуемому, признанному прошедшим или не прошедшим аккредитацию специалиста, в течение 3 дней с даты подписания протокола заседания АПК ответственным секретарем АПК выдается выписка из протокола заседания АПК, содержащая соответствующие решения.

Выписка из протокола заседания АПК заверяется печатью (при наличии) профессиональной некоммерческой организации, представителем которой является председатель аккредитационной комиссии или печатью (при наличии) образовательной и (или) научной организации, в помещениях которой проводилась аккредитация специалиста.

Сведения о лицах, признанных прошедшими аккредитацию специалиста, вносятся ответственным секретарем аккредитационной комиссии в Федеральный регистр медицинских работников.

Аккредитуемый, признанный аккредитационной комиссией не прошедшим аккредитацию специалиста или признанный АПК не прошедшим этап аккредитации специалиста, вправе подать жалобу на соответствующее решение аккредитационной комиссии или АПК в апелляционную комиссию в течение 2 рабочих дней с момента размещения результатов прохождения этапа аккредитации.

Члены апелляционной комиссии не вправе рассматривать жалобы в отношении решений, принятых ими в качестве членов АПК. Апелляционная комиссия рассматривает жалобу в течение 5 рабочих дней со дня её подачи. О своем решении апелляционная комиссия уведомляет аккредитуемого в день рассмотрения жалобы.

Лицу, признанному аккредитационной комиссией прошедшим процедуру аккредитации специалиста, выдается свидетельство об аккредитации специалиста в порядке, определенном Министерством здравоохранения Российской Федерации.

Решения аккредитационной комиссии и апелляционной комиссии могут быть обжалованы в Министерство здравоохранения Российской Федерации.


Итоговый алгоритм прохождения процедуры аккредитации специалистами со средним медицинским образованием:

1. Первый этап аккредитации – тестирование.
60 вопросов – 60 минут на выполнение – 3 попытки.
2. Успешное прохождение тестирования. Второй этап аккредитации – оценка практических навыков. **Одно практическое задание – 3 практических навыка (2 навыка - по специальности и 1 навык, обязательный для всех, – сердечно-легочная реанимация). 30 минут на выполнение – 3 попытки.**
3. Успешное прохождение второго этапа. **Допуск к профессиональной деятельности! Выдача свидетельства об аккредитации специалиста!**

Подготовка к первому этапу процедуры первичной специализированной аккредитации специалистов со средним медицинским образованием

Зайдите на сайт Методического центра аккредитации специалистов <https://fmza.ru>. Выберите раздел «Первичная специализированная аккредитация (СПО)».

Новости Документы Отчеты Вопрос-ответ Актуально Репетиция

 МЕТОДИЧЕСКИЙ ЦЕНТР АККРЕДИТАЦИИ СПЕЦИАЛИСТОВ


О центре аккредитации Методическое сопровождение Первичная аккредитация (специалитет) Первичная аккредитация (СПО) Первичная специализированная аккредитация (ординатура, ДПО) **Первичная специализированная аккредитация (СПО)** Обучение

Оценка практических навыков в симулированных условиях

Для определения владения выпускниками практическими навыками профессиональной деятельности в соответствии с требованиями профессионального стандарта

Выберите требуемую специальность.

[Новости](#)
[Документы](#)
[Отчеты](#)
[Вопрос-ответ](#)
[Актуально](#)
[Репетиция](#)



МЕТОДИЧЕСКИЙ
ЦЕНТР АККРЕДИТАЦИИ
СПЕЦИАЛИСТОВ

[О центре аккредитации](#)
[Методическое сопровождение](#)
[Первичная аккредитация \(специалитет\)](#)
[Первичная аккредитация \(СПО\)](#)
[Первичная специализированная аккредитация \(ординатура, ДПО\)](#)
[Первичная специализированная аккредитация \(СПО\)](#)
[Обучение](#)


[Главная](#) — [Первичная специализированная аккредитация \(СПО\)](#)

Первичная специализированная аккредитация (СПО)

- | | | |
|--|---|---|
| Акушерское дело | Анестезиология и реаниматология | Бактериология |
| Гигиена и санитария | Гигиеническое воспитание | Гистология |
| Дезинфекционное дело | Диетология | Лабораторная диагностика |
| Лабораторное дело | Лечебная физкультура | Лечебное дело |
| Медико-социальная помощь | Медицинская оптика | Медицинская статистика |
| Медицинский массаж | Наркология | Общая практика |
| Операционное дело | Организация сестринского дела | Реабилитационное сестринское дело |
| Рентгенология | Сестринское дело | Сестринское дело в косметологии |
| Сестринское дело в педиатрии | Скорая и неотложная помощь | Стоматология |
| Стоматология ортопедическая | Стоматология профилактическая | Судебно-медицинская экспертиза |
| Фармация | Физиотерапия | Функциональная диагностика |
| Энтомология | Эпидемиология (паразитология) | |

Зайдите в раздел «Репетиционный экзамен». Ознакомьтесь с инструкцией. Зарегистрируйтесь и войдите в систему.

[Новости](#)
[Документы](#)
[Отчеты](#)
[Вопрос-ответ](#)
[Актуально](#)
[Репетиция](#)



МЕТОДИЧЕСКИЙ
ЦЕНТР АККРЕДИТАЦИИ
СПЕЦИАЛИСТОВ

[О центре аккредитации](#)
[Методическое сопровождение](#)
[Первичная аккредитация \(специалитет\)](#)
[Первичная аккредитация \(СПО\)](#)
[Первичная специализированная аккредитация \(ординатура, ДПО\)](#)
[Первичная специализированная аккредитация \(СПО\)](#)
[Обучение](#)

[Главная](#) — [Первичная специализированная аккредитация \(СПО\)](#) — [Скорая и неотложная помощь](#)

Скорая и неотложная помощь

[Профессиональный стандарт](#)

[Тестовые задания](#)

[Перечень практических навыков \(умений\)](#)

[Ситуационные задачи \(кейс-задания\)](#)

[РЕПЕТИЦИОННЫЙ ЭКЗАМЕН](#)

В этом разделе Вы можете ознакомиться с оценочными средствами, которые будут использоваться при проведении первичной специализированной аккредитации специалистов со средним медицинским образованием в сфере здравоохранения Российской Федерации по специальности «Скорая и неотложная помощь»

[Возврат к списку](#)

Первый этап первичной специализированной аккредитации: СПО

Репетиционный экзамен

Электронная почта

Пароль

Зарегистрироваться Сбросить пароль

Войти в систему

Заполните личную карточку. Пройдите тестирование – количество попыток не ограничено.

Личный кабинет

Личная информация

Свернуть

В этом разделе программы Вы можете ввести свой идентификатор и поменять пароль. Если Вы готовитесь к первичной аккредитации, далее Вы можете указать специальности, по которым Вы будете сдавать экзамен.

Персональная информация

Как к Вам обращаться?* Александр Email sasha.

Организация* БПОУ ВО «Воронежский базовый медицинский колледж» Новый г

Обучающийся последнего года обучения

Уровень образования* Среднее специальное

Добавить специальность

Специальности

- Фармация
- Сестринское дело СПА
- Скорая и неотложная помощь СПА
- Функциональная диагностика СПА

Сохранить

Подготовка ко второму этапу процедуры первичной специализированной аккредитации специалистов со средним медицинским образованием

Перейдите в раздел «Перечень практических навыков (умений)» для подготовки к прохождению второго этапа первичной специализированной аккредитации по Вашей специальности.

Операционное дело

Профессиональный стандарт

Тестовые задания

Перечень практических навыков (умений)

Ситуационные задачи (кейс-задания)

РЕПЕТИЦИОННЫЙ ЭКЗАМЕН

В этом разделе Вы можете ознакомиться с оценочными средствами, которые будут использоваться при проведении первичной специализированной аккредитации специалистов со средним медицинским образованием в сфере здравоохранения Российской Федерации специальности «Операционное дело»

[Возврат к списку](#)



Операционное дело

Профессиональный стандарт

Тестовые задания

Перечень практических навыков (умений)

Ситуационные задачи (кейс-задания)

РЕПЕТИЦИОННЫЙ ЭКЗАМЕН

В этом разделе Вы можете ознакомиться с содержанием практических заданий для второго этапа первичной специализированной аккредитации специалистов со средним профессиональным образованием по специальности «Операционное дело».

Перечень практических навыков для оценки в симулированных условиях при проведении второго этапа первичной специализированной аккредитации лиц, получивших дополнительное профессиональное образование по программе профессиональной переподготовки среднего профессионального медицинского образования по специальности «Операционное дело»

Паспорт практического задания для первичной специализированной аккредитации специалистов со средним профессиональным образованием по специальности «Операционное дело»

Оценочные листы (чек-листы) для оценивания практических навыков (умений) второго этапа первичной специализированной аккредитации специалистов со средним профессиональным образованием по специальности «Операционное дело»



Зайдите по ссылке и ознакомьтесь с видами предстоящих практических действий, которые Вам надо будет продемонстрировать в симулированных условиях.

Перечень практических навыков

для оценки в симулированных условиях при проведении второго этапа первичной специализированной аккредитации лиц, получивших дополнительное профессиональное образование по программе профессиональной переподготовки среднего профессионального медицинского образования по специальности «Операционное дело»

1. Обработка рук хирургов
2. Надевание стерильного многоразового халата и перчаток
3. Надевание стерильного одноразового халата и перчаток
4. Подготовка стерильного инструментального стола
5. Осуществление доступа к периферической вене с помощью периферического венозного катетера
6. Проведение доврачебного обследования донора крови
7. Подготовка стерильных наборов хирургических инструментов для предстоящей первичной хирургической обработки раны
8. Транспортировка пациента в операционном блоке
9. Оформление и отправка на гистологическое исследование биологического материала, взятого у пациента во время операции
10. Взятие крови из периферической вены с помощью вакуумной системы
11. Базовая сердечно-легочная реанимация

В разделе «Оценочные листы (чек-листы)» изложены алгоритмы правильности и последовательности практических действий для оценивания в рамках второго этапа первичной специализированной аккредитации специалистов, а также тексты комментариев аккредитуемого при выполнении различных видов практических навыков, с указанием перечня необходимого оснащения и оборудования.

Примерные комментарии аккредитуемого при выполнении практического навыка: надевание стерильной одежды и перчаток

№ п/п	Практическое действие аккредитуемого	Примерный текст комментария аккредитуемого
1.	Поздороваться, представиться, обозначить свою роль.	«Здравствуйте! Меня зовут _____».
2.	Сообщить о проводимой манипуляции.	«Мне предстоит надеть на себя стерильную одежду».
3.	Объяснить цель процедуры.	«Цель – дальнейшая работа в операционной».
Подготовка к процедуре		
4.	Удостовериться в наличии стерильной шапочки и маски.	«На мне надеты стерильная шапочка и маска».
5.	Визуально определить плотность закрытия крышки бикса с одеждой.	«Внешних признаков нарушения герметичности, а значит и стерильности бикса, нет».
6.	Сверить дату стерилизации бикса с одеждой на соответствие текущей дате.	«Согласно информации на бирке, нарушения срока хранения бикса нет».
7.	Убедиться в наличии на биксе подписи медсестры, проводившей стерилизацию.	«Подпись медицинской сестры, проводившей стерилизацию, в наличии».
8.	На бирке бикса поставить дату, время вскрытия и свою подпись.	«Ставлю на бирке дату, время вскрытия и свою подпись».
9.	Обработать руки гигиеническим методом.	«Обрабатываю руки гигиеническим способом с помощью антисептика. Не сушу, ожидаю полного высыхания антисептика».
10.	Оценить состояние индикаторов.	«По состоянию индикаторов можно сделать вывод об эффективности стерилизации содержимого бикса».

Оборудование и оснащение для практического навыка

Требуется помощь ассистента/члена комиссии.

1. Упаковка стерильная с халатом, из расчета одна на одну попытку аккредитуемого.
2. Упаковка стерильная с перчатками, из расчета одна на одну попытку аккредитуемого.
3. Манипуляционный столик – 1 шт.
4. Стерильный столик – 1 шт.

Нормативные и методические документы, используемые для создания оценочного листа (чек-листа)

1. Федеральный закон от 21.11.2011 № 323-ФЗ «Об основах охраны здоровья граждан в Российской Федерации».
2. Приказ Минздрава России от 02.06.2016 № 334н «Об утверждении Положения об аккредитации специалистов».
3. Федеральный государственный образовательный стандарт среднего профессионального образования по специальности 34.02.01 «Сестринское дело», утвержденный приказом Минобрнауки России от 12.05.2014 № 502.
4. Федеральный закон от 30.03.1999 № 52-ФЗ «О санитарно-эпидемиологическом благополучии населения».
5. Постановление правительства Российской Федерации от 24.07.2000 № 554 «Об утверждении Положения о государственной санитарно-эпидемиологической службе Российской Федерации и Положения о государственном санитарно-эпидемиологическом нормировании».

Особого внимания при подготовке требует такой практический навык, как проведение базовой сердечно-легочной реанимации. Его демонстрация в рамках второго этапа процедуры аккредитации является обязательной для всех аккредитуемых по всем специальностям. Ознакомиться с алгоритмом последовательности практических действий и текстами комментариев аккредитуемого для оценки навыка базовой сердечно-легочной реанимации можно также в разделе «Оценочные листы (чек-листы)» по любой специальности.

Примерные комментарии аккредитуемого при выполнении практического навыка: базовая сердечно-легочная реанимация

№ п/п	Практическое действие аккредитуемого	Примерный текст комментария аккредитуемого
1.	Убедиться в отсутствии опасности для себя и пострадавшего.	«Опасности нет».
2.	Громко обратиться к нему: «Вам нужна помощь?»	«Вам нужна помощь?»
3.	Призвать на помощь: «Помогите, человеку плохо!»	«Помогите, человеку плохо!»
4.	Приблизить ухо к губам пострадавшего.	«Дыхания нет!»
5.	Считать вслух до десяти.	«Один, два, три, ... и т.д. десять».
6.	Вызвать бригаду скорой медицинской помощи.	«Я набираю номер 112 для вызова скорой медицинской помощи».
7.	Указать координаты места происшествия.	Назвать любой адрес.
8.	Указать количество пострадавших.	«Количество пострадавших – 1 человек».
9.	Назвать пол.	Назвать любой пол.
10.	Назвать примерный возраст.	Назвать любой возраст старше 30 лет.
11.	Оценить состояние пострадавшего.	«Пострадавший без сознания, без дыхания, без пульса на сонной артерии».
12.	Выявить предположительную причину состояния пострадавшего.	«Предположительная причина – внезапная остановка кровообращения».
13.	Оценить объем оказываемой помощи.	«Я приступаю к непрямому массажу сердца и искусственной вентиляции легких».
14.	Компрессии отсчитывать вслух.	«Один, два, три, ... и т.д. тридцать».

Оборудование и оснащение для практического навыка в соответствии с условием практического задания

1. Торс механический взрослого для отработки приемов сердечно-легочной реанимации, лежащий на полу.
2. Напольный коврик для аккредитуемого.
3. Устройство-маска полиэтиленовая с обратным клапаном для искусственной вентиляции легких (из расчета 1 маска на все попытки аккредитуемого).
4. Салфетка с антисептиком одноразовая (из расчета 3 шт. на одну попытку аккредитуемого).
5. Салфетка марлевая нестерильная (из расчета 1 шт. на одну попытку аккредитуемого).

Подготовка к прохождению периодической аккредитации специалистов со средним медицинским и фармацевтическим образованием

К периодической аккредитации необходимо подготовить работников, которые получили сертификат специалиста после 1 января 2016 г. С 2021 года сертификационные комиссии прекратят работу, и к 1 января 2026 года все специалисты хотя бы раз пройдут процедуру периодической аккредитации.

Минздрав РФ призывает всех специалистов зарегистрироваться на портале НМФО (<https://edu.rosminzdrav.ru/>), создать личный кабинет, планировать и учитывать свою образовательную активность, выбирать программы для обучения и, таким образом, сформировать пятилетний цикл обучения по специальности (портфолио) к предстоящей периодической аккредитации. Если возникнут затруднения при регистрации или во время работы, на портале есть подробная инструкция и техподдержка.

Портфолио – это отчет медработника за последние пять лет о своей профессиональной деятельности.



Формальное образование - это необходимый минимум или дополнительное профессиональное образование по программе повышения квалификации. Портал предлагает разные программы образовательных организаций, выбор – за обучающимися.

Неформальное образование - различные образовательные мероприятия, которые проводят некоммерческие профессиональные организации: конференции, семинары, мастер-классы.

Самообразование - самостоятельное изучение интерактивных образовательных модулей, которые проходят онлайн, освоение онлайн-курсов.

Портал edu.rosminzdrav.ru интегрирован с Федеральным регистром медицинских работников, из которого поступает информация о допуске специалиста к медицинской деятельности. Сотрудников в регистр заносит отдел кадров организации.

Образовательную активность специалиста в системе НМФО учитывают в зачетных единицах трудоемкости (далее – ЗЕТ). Их называют «кредиты» или «баллы». Одна ЗЕТ равна одному академическому часу. Прохождение каждой образовательной программы или образовательного мероприятия добавляют специалисту в портфолио одну или несколько ЗЕТ. Условие - мероприятие должно быть аккредитовано в системе НМФО. Портал автоматически суммирует часы образовательной активности специалиста.

Рекомендуемый минимальный суммарный объем освоенных элементов за 5 лет — 250 ЗЕТ или 250 часов. Набирать нужно по 50 часов в год, меньше одного часа в неделю, непрерывно в течение всего времени, а не только перед аккредитацией. Желательно, чтобы 50 часов складывались из разных видов образовательной активности в соотношении: 36 часов - на программы повышения квалификации и 14 часов - на очные мероприятия или неформальное образование и самообразование.

Если нет возможности обучаться через интернет, нужно проходить очные программы и готовить портфолио в виде традиционной папки со сведениями о пройденном обучении и подтверждающими документами.

К процедуре аккредитации будут допущены все специалисты, у кого есть сертификат 2016 года. В разной мере будет учтено то количество баллов, которые специалист успел набрать. Если кому-то не удастся набрать ни одного часа, то от этого будет зависеть продолжительность предшествующей подготовки перед аккредитацией.

Каждый департамент здравоохранения на уровне субъекта РФ будет иметь свой личный кабинет на портале для просмотра статистики по своему региону и по каждой организации: сколько специалистов зарегистрировано на портале, сколько активно обучается. Позднее и руководитель медицинской организации сможет по заявке создать личный кабинет и отслеживать образовательную активность своих сотрудников.

Главной медицинской сестре учреждения здравоохранения необходимо включить подчиненных в систему НМФО и подготовить к аккредитации. Помогите сотрудникам зарегистрироваться на портале и сформировать программу НМФО. Контролируйте степень освоения программ. Информировать об изменениях. Поговорите с руководством образовательных организаций, в которых Ваши сотрудники повышают квалификацию и проходят переподготовку. Пусть разместят на портале НМФО свои образовательные программы, если еще не сделали этого. В постоянном диалоге будет проще подготовиться к периодической аккредитации и пройти ее.

Список рекомендуемых для ознакомления источников информации размещен в данных Методических рекомендациях в разделе «Нормативно-правовое и методическое регулирование процедуры аккредитации специалистов».

ПРИЛОЖЕНИЕ

Перечень специальностей для прохождения первичной специализированной аккредитации специалистов со средним медицинским образованием в сфере здравоохранения Российской Федерации (<https://fmza.ru/>)

1. Акушерское дело
2. Анестезиология и реаниматология
3. Бактериология
4. Гигиена и санитария
5. Гигиеническое воспитание
6. Гистология
7. Дезинфекционное дело
8. Диетология
9. Лабораторная диагностика
10. Лабораторное дело
11. Лечебная физкультура
12. Лечебное дело
13. Медико-социальная помощь
14. Медицинская оптика
15. Медицинская статистика
16. Медицинский массаж
17. Наркология
18. Общая практика
19. Операционное дело
20. Организация сестринского дела
21. Реабилитационное сестринское дело
22. Рентгенология
23. Сестринское дело
24. Сестринское дело в косметологии
25. Сестринское дело в педиатрии
26. Скорая и неотложная помощь
27. Стоматология
28. Стоматология ортопедическая
29. Стоматология профилактическая
30. Судебно-медицинская экспертиза
31. Фармация
32. Физиотерапия
33. Функциональная диагностика
34. Энтмология
35. Эпидемиология (паразитология)