

На третий день после успешного прохождения аккредитации Ваши данные отправляются в ФРМР (Федеральный регистр медицинских работников), после этого Вы можете подать заявление для получения выписки о наличии в ЕГИСЗ сведений о признании прошедшим аккредитацию специалиста:

1. Перейдите на страницу портала «Госуслуги» с каталогом услуг <https://www.gosuslugi.ru/category> и войдите в свою ПОДТВЕРЖДЕННУЮ (через банк, почту или МФЦ) учетную запись
2. Выберите раздел

The screenshot shows the 'Каталог госуслуг' page on the Gosuslugi website. The page has a search bar at the top with the placeholder text 'Введите название услуги или ведомства'. Below the search bar, there are three main categories: 'Категории услуг', 'Органы власти' (highlighted with a red box), and 'Жизненные ситуации'. Under 'Органы власти', there are three sub-categories: 'Паспорта, регистрации, визы', 'Транспорт и вождение', and 'Моё здоровье'. Each sub-category has a list of services and a 'Еще...' link.

Каталог госуслуг [Для граждан](#)

Узнайте, как получить электронную подпись для доступа ко всем услугам

Введите название услуги или ведомства

Категории услуг **Органы власти** Жизненные ситуации

Семья и дети
Регистрация брака, Выплата компенсации стоимости путевок в детский лагерь, Регистрация рождения, Создание семьи, Рождение ребёнка
Еще...

Паспорта, регистрации, визы
Паспорт гражданина РФ, Загранпаспорт гражданина РФ, Регистрация по месту жительства или пребывания, Ваши документы утеряны или украдены?, Создание семьи
Еще...

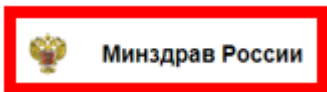
Транспорт и вождение
Автомобильные и дорожные штрафы, Получение права на управление транспортным средством, Регистрация транспортного средства, Покупка и оформление автомобиля, Продажа автомобиля салону или частному лицу, Содержание автомобиля
Еще...

Образование
Запись в детский сад, Подача заявления на

Налоги и финансы
Налоговая задолженность, Налоговый учет

Моё здоровье
Доступ к электронным медицинским

3. Выберите



Категории услуг	Органы власти	Жизненные ситуации

4. Открывается страница:

госуслуги Воронеж г


Заявления | Документы | Платежи | Помощь | Поиск | Профиль

Главная > Органы власти > Министерство здравоохранения Российской Федерации

Министерство здравоохранения Российской Федерации

- Вызов врача на дом
- Запись для прохождения профилактических медицинских осмотров, диспансеризации
Заполните анкету и запишитесь к специалистам >
- Запись на вакцинацию от COVID-19
Сделайте прививку от COVID-19 >
- Запись на прием к врачу
Выберите поликлинику и запишитесь к специалисту >
- Запись на прием к врачу
Услуга доступна в Архангельской и Ярославской областях >
- Подача Заявления на оказание медицинской помощи детям с тяжелыми

5. Прокрутите «колесиком мышки» вниз и выберите

 Выписка о наличии в единой государственной информационной системе в сфере здравоохранения данных, подтверждающих факт прохождения лицом аккредитации специалиста >

Информация и контакты

Все услуги (14)

Территориальные органы и подведомственные организации (2)

Введите название услуги





Получатель услуг

Гражданин РФ




Электронные

 Вызов врача на дом >

 Выписка о наличии в единой государственной информационной системе в сфере здравоохранения данных, подтверждающих факт прохождения лицом аккредитации специалиста >

6. Открывается страница с доступом к получению услуги

 Выписка о наличии в единой государственной информационной системе в сфере здравоохранения данных, подтверждающих факт прохождения лицом аккредитации специалиста

[< Вернуться](#)

Предоставление выписки о наличии в единой государственной информационной системе в сфере здравоохранения данных, подтверждающих факт прохождения лицом аккредитации специалиста



Услугу предоставляет

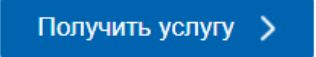
Министерство здравоохранения
Российской Федерации

Сроки оказания услуги
3 рабочих дня

Стоимость услуги
Бесплатно

[Получить услугу >](#)

7. На этой же странице, ниже, указан перечень данных, необходимых для получения услуги и срок выполнения.

8. Нажмите  , откроется страница с ячейками для заполнения Ваших данных

↓


Как получить услугу?

- 1 Заполните заявление**

Для оформления выписки нужно указать:

 - фамилию, имя, отчество (при наличии)
 - дату рождения
 - страховой номер индивидуального лицевого счёта (СНИЛС)
 - электронную почту
 - номер телефона
 - сведения о документе, удостоверяющем личность (вид, серию, номер, а также наименование органа, выдавшего документ, и дату выдачи)
- 2 Отправьте заявление и дождитесь результатов его рассмотрения**

Уведомление о регистрации заявления придёт в **личный кабинет**. Выписка в электронном виде появится в **личном кабинете** в течение 3 дней с момента регистрации заявления
- ✓ Получите уведомление о готовности сертификата или отказ в предоставлении услуги в личном кабинете**

 Государственная услуга по выдаче выписки о наличии в единой государственной информационной системе в сфере здравоохранения данных, подтверждающих факт прохождения лицом аккредитации специалиста

Черновик заявления сохранен 24.03.2022 10:16

1 Информация о заявителе - Физическое лицо

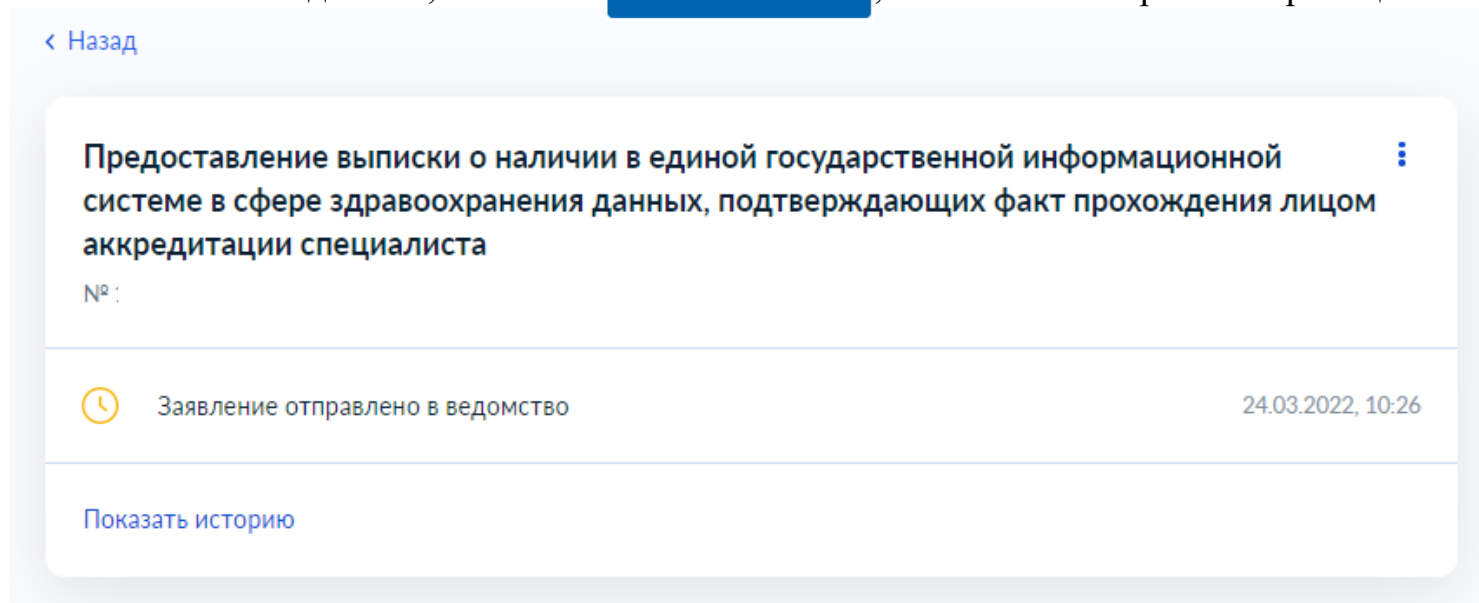
<input type="text"/>	<input type="text"/>	<input type="text"/>
<input type="text"/>	<input type="text"/>	<input type="text"/>

необязательно

Паспорт гражданина Российской Федерации [Изменить данные профиля ?](#)

Серия и номер:
Дата выдачи:
Код подразделения:
Кем выдан: ГУ МВД I

9. После заполнения данных, нажмите [Подать заявление](#), после этого откроется страница:



10. В течение 3-х рабочих дней в личном кабинете появится уведомление о готовности выписки.